

Tuile Plate

Tuile Plate


Tuile Plate

Teintes


Tuiles plates cannelées



Tuiles plates antico



Tuiles vieille ville



En raison de la nature des produits céramiques et des nécessités de leur fabrication, les échantillons ainsi que les photographies ou la documentation en couleurs, ne sont remis qu'à titre indicatif, sans garantie de conformité stricte de livraison. Cette réserve est également applicable au cas où les tuiles sont choisies en référence à une toiture existante.

La terre cuite, produit de la nature, peut présenter des variations de teintes qui doivent être admises; elles ne font pas l'objet de la garantie décennale. On prélèvera, lors de la pose, des paquets de tuiles dans deux ou trois palettes simultanément afin d'obtenir sur le toit un résultat harmonieux.



Issue de notre culture et de nos traditions, la tuile de terre cuite fait partie intégrante de nos paysages. Une multitude de formes et d'aspects déclinées en de nombreuses teintes constitue la beauté et la variété de nos toits.

Notre collaboration avec les architectes et les couvreurs nous permet d'adapter constamment notre gamme de produits aux besoins de l'esthétique contemporaine et aux contraintes toujours plus exigeantes de mise en œuvre.

Une technologie de production à la pointe du progrès nous permet d'appliquer des solutions industrielles garantissant le respect des normes les plus exigeantes en matière de protection de l'environnement.

Les tuiles de terre cuite ont de beaux jours devant elles!



Groupe Morandi

Morandi Frères S.A.

- 1562 Corcelles-près-Payerne
Tél. 026 662 55 10 – Fax 026 662 55 19
www.morandi.ch
- 1530 Payerne
- 1063 Peyres-Possens

Tuileries et Briqueteries S.A.

- 1257 Bardonnex (GE)
Tél. 022 771 13 97 – Fax 022 771 13 57
www.tuiles-bardonnex.ch

 **Morandi**
Force de la terre

03.2009 – 3'000

 **Morandi**
Force de la terre



Tuile Plate

Programme de fabrication

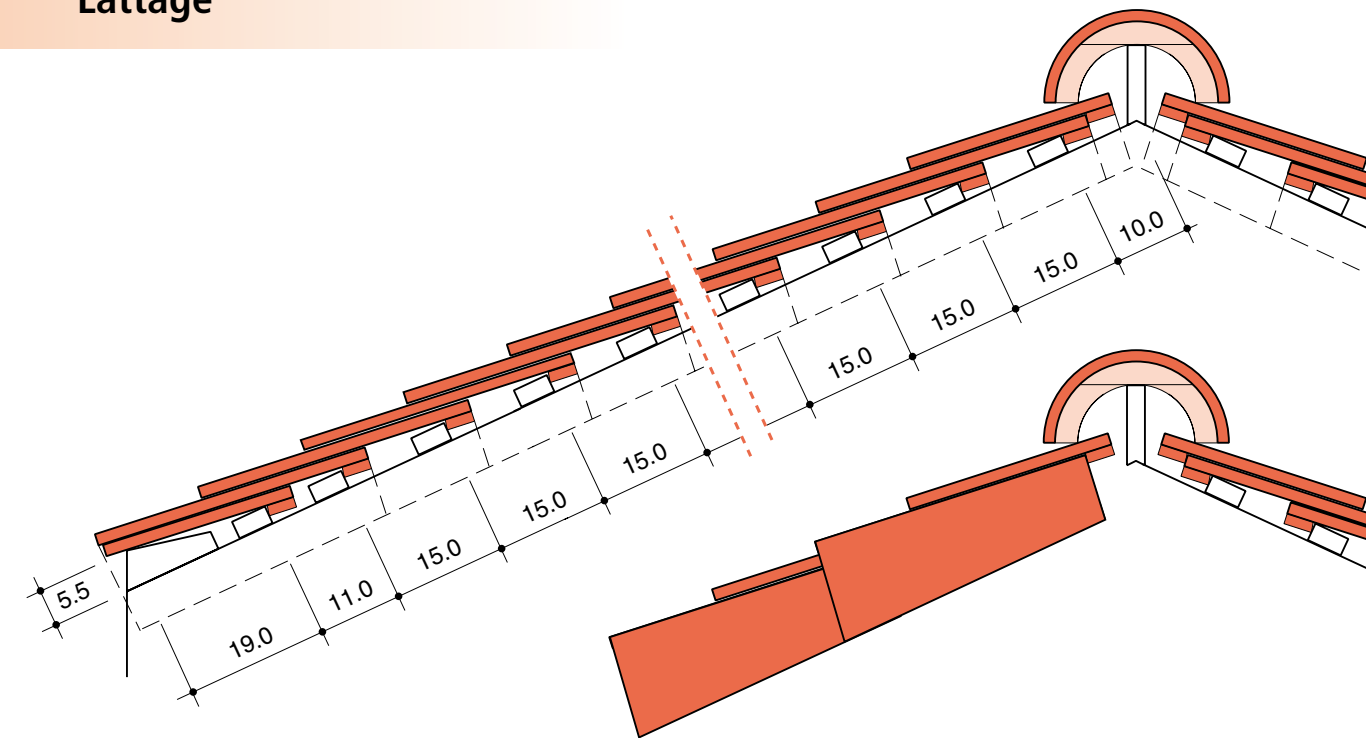


		Longueur cm	Largeur cm	Lattage cm	Largeur de couverture cm
1	Tuile normale	37,5	16,5	15	16,5
2	Tuiles 3/4 pour plates cannelées et antico	37,5	12,5	15	12,5
3	Tuile 1 1/2 plates cannelées et antico pour Velux, cheminées, raccords	37,5	24,5	15	24,5
4	Tuile pour 1/2	37,5	16,5	15	8,2
5	Doublis de bas	28,0	16,5	-	16,5
6	Doublis de haut	28,0	16,5	-	16,5
7	Tuile chatière	37,5	16,5	15	16,5
8	Tuile de virevent gauche	37,5	18,5	15	16,5
9	Tuile de virevent droite	37,5	18,5	15	16,5
10	Tuile en verre	37,5	17,0	15	17,0
11, 12, 13	Faîtière, cabochon, about Détail: voir document «Accessoires»				
Arrête-neige métalliques: 3 à 6 pièces par m ² de couverture selon situation					
Tuiles de raccord coniques, pour tuiles de virevent					

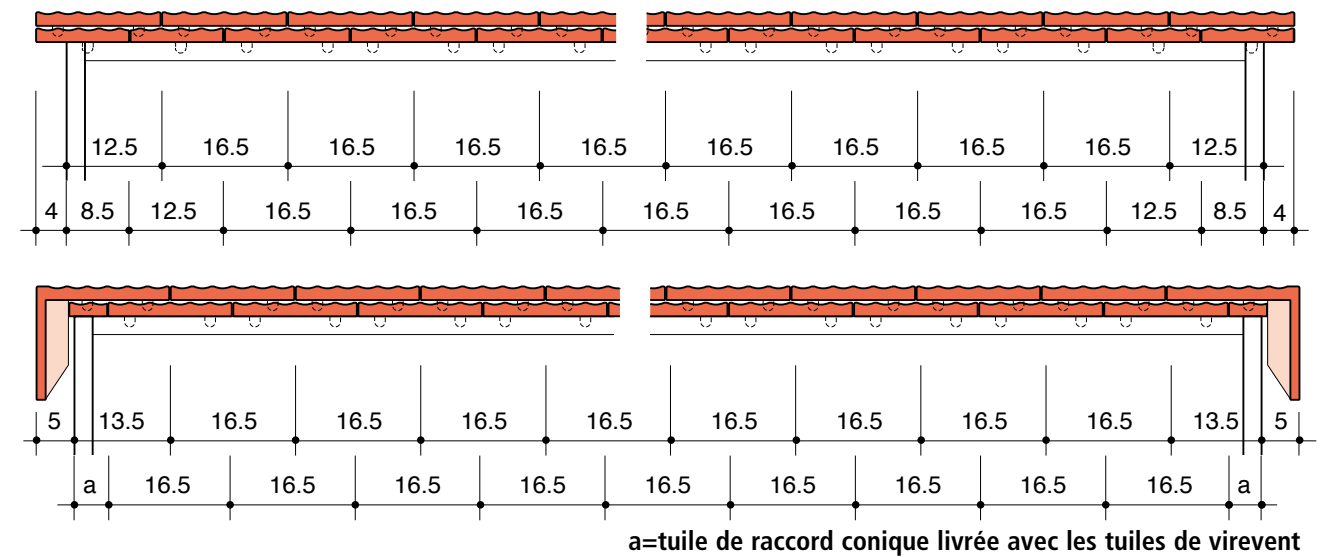
Vieille ville: tuile et accessoires, largeur 17 cm

Tuile Plate

Lattage



Répartition



Poids	Nombre	Accessoires
Poids d'une tuile normale: 1,7 kg	Nombre de pièces par m ² : ~40	Crochets-tempête
Poids par m ² : 68,0 kg	Nombre de pièces par palette: 600	Fixations pour faîtières
Poids par palette: 1040,0 kg	Nombre de m ² par palette env.: ~15	Arrête-neige
	Nombre de pièces par paquet: 10	

Caractéristiques

Aspects de surface

Plates cannelées: cannelures larges

Antico: cannelures étroites

Vieille ville: surface marquée d'empreintes d'écoulement

Coupes

Plates cannelées: rondes.

Sur demande: pointues, arquées, ogivales, droites.

Antico: pointues, sur demande: rondes.

Pose

Décalée, pour couverture double

Rives avec tuiles de virevent, tuiles 1 1/2, tuiles 3/4 ou tuiles pour 1/2.

Aspect du toit

Tranquille, doux, horizontales légèrement prononcées.

Les tuiles plates s'adaptent à toutes les formes de toitures, simples ou compliquées. Elles conviennent particulièrement aux travaux de rénovation.

Les raccords sont faciles à réaliser.

Pente

Pente minimum: pour conditions climatiques normales, toit froid, en degrés et % au chevron: avec sous-toiture normale dès 30°/58%

avec sous-toiture à joints soudés, dès 25°/47%.

Des conditions défavorables telles que situations exposées, précipitations importantes, grandes longueurs de chevrons, altitude dès 600 m, imposent une pente plus forte. Nous consulter.

Garantie

Morandi, membre de l'Association suisse de l'industrie de la terre cuite, garantit pendant dix ans ses tuiles contre les dégâts dus au gel. Les frais de pose sont pris en charge par le producteur durant les cinq premières années.